
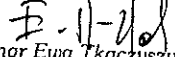


Nazwa i adres jednostki sprawozdawczej Bieszczadzki Zespół Szkół Zawodowych ul.Przemysłowa 16 38-700 Ustrzyki Dolne	BILANS jednostki budżetowej	Adresat: Zarząd Powiatu w Ustrzykach Dolnych
		Wysłać bez pisma przewodniego C39EC2A62F0D6BDA 
Numer identyfikacyjny REGON 371180581	sporządzony na dzień 31-12-2020 r.	

AKTYWA	Stan na początek roku	Stan na koniec roku	PASYWA	Stan na początek roku	Stan na koniec roku
A Aktywa trwałe	3 790 619,73	3 645 184,48	A Fundusz	3 579 615,34	3 371 972,91
A.I Wartości niematerialne i prawne	0,00	0,00	A.I Fundusz jednostki	7 202 564,27	6 578 524,69
A.II Rzeczowe aktywa trwałe	3 790 619,73	3 645 184,48	A.II Wynik finansowy netto (+,-)	-3 622 948,93	-3 206 551,78
A.II.1 Środki trwałe	3 790 619,73	3 645 184,48	A.II.1 Zysk netto (+)	0,00	0,00
A.II.1.1 Grunty	117 378,48	117 378,48	A.II.2 Strata netto (-)	-3 622 948,93	-3 206 551,78
A.II.1.1.1 Grunty stanowiące własność jednostki samorządu terytorialnego, przekazane w użytkowanie wieczyste innym podmiotom	117 378,48	117 378,48	A.III Odpisy z wyniku finansowego (nadwyżka środków obrotowych) (-)	0,00	0,00
A.II.1.2 Budynki, lokale i obiekty inżynierii lądowej i wodnej	3 644 990,95	3 504 978,91	A.IV Fundusz mienia zlikwidowanych jednostek	0,00	0,00
A.II.1.3 Urządzenia techniczne i maszyny	26 618,04	22 709,10	B Fundusze placówek	0,00	0,00
A.II.1.4 Środki transportu	0,00	0,00	C Państwowe fundusze celowe	0,00	0,00
A.II.1.5 Inne środki trwałe	1 632,26	117,99	D Zobowiązania i rezerwy na zobowiązania	267 778,64	324 881,87
A.II.2 Środki trwałe w budowie (inwestycje)	0,00	0,00	D.I Zobowiązania długoterminowe	0,00	0,00
A.II.3 Zaliczka na środki trwałe w budowie (inwestycje)	0,00	0,00	D.II Zobowiązania krótkoterminowe	267 778,64	324 881,87
A.III Należności długoterminowe	0,00	0,00	D.II.1 Zobowiązania z tytułu dostaw i usług	11 658,13	0,00
A.IV Długoterminowe aktywa finansowe	0,00	0,00	D.II.2 Zobowiązania wobec budżetów	9 969,00	11 406,28
A.IV.1 Akcje i udziały	0,00	0,00	D.II.3 Zobowiązania z tytułu ubezpieczeń i innych świadczeń	41 312,45	100 280,85
A.IV.2 Inne papiery wartościowe	0,00	0,00	D.II.4 Zobowiązania z tytułu wynagrodzeń	150 153,34	161 555,72

p.o. GŁÓWNY KSIĘGOWY


mgr Ewa Tkaczyszyn-Żydek
Ewa Anna Tkaczyszyn-Żydek
(główny księgowy)

2020-12-31

(rok, miesiąc, dzień)

C39EC2A62F0D6BDA

DYREKTOR
BIESZCZADZKI ZESPÓŁ SZKÓŁ ZAWODOWYCH
w Ustrzykach Dolnych


mgr Paweł Germański
Paweł Jacek Germański
(kierownik jednostki)

SJO BeSTia

A.IV.3 Inne długoterminowe aktywa finansowe	0,00	0,00	D.II.5 Pozostałe zobowiązania	0,00	0,00
A.V Wartość mienia zlikwidowanych jednostek	0,00	0,00	D.II.6 Sumy obce (depozytowe, zabezpieczenie wykonania umów)	0,00	0,00
B Aktywa obrotowe	56 774,25	51 670,30	D.II.7 Rozliczenia z tytułu środków na wydatki budżetowe i z tytułu dochodów budżetowych	0,00	0,00
B.1 Zapasy	0,00	0,00	D.II.8 Fundusze specjalne	54 685,72	51 639,02
B.1.1 Materiały	0,00	0,00	D.II.8.1 Zakładowy Fundusz Świadczeń Socjalnych	54 685,72	51 639,02
B.1.2 Półprodukty i produkty w toku	0,00	0,00	D.II.8.2 Inne fundusze	0,00	0,00
B.1.3 Produkty gotowe	0,00	0,00	D.III Rezerwy na zobowiązania	0,00	0,00
B.1.4 Towary	0,00	0,00	D.IV Rozliczenia międzyokresowe	0,00	0,00
B.II Należności krótkoterminowe	46 469,28	33 316,50			
B.II.1 Należności z tytułu dostaw i usług	2 071,14	0,00			
B.II.2 Należności od budżetów	17,39	0,00			
B.II.3 Należności z tytułu ubezpieczeń i innych świadczeń	0,00	0,00			
B.II.4 Pozostałe należności	44 380,75	33 316,50			
B.II.5 Rozliczenia z tytułu środków na wydatki budżetowe i z tytułu dochodów budżetowych	0,00	0,00			
B.III Krótkoterminowe aktywa finansowe	10 304,97	18 353,80			
B.III.1 Środki pieniężne w kasie	0,00	0,00			
B.III.2 Środki pieniężne na rachunkach bankowych	10 304,97	18 353,80			
B.III.3 Środki pieniężne państwowego funduszu celowego	0,00	0,00			
B.III.4 Inne środki pieniężne	0,00	0,00			
B.III.5 Akcje lub udziały	0,00	0,00			
B.III.6 Inne papiery wartościowe	0,00	0,00			
B.III.7 Inne krótkoterminowe aktywa finansowe	0,00	0,00			

E.A. Żydek
mgr Ewa Tkaczyszyn-Żydek

Ewa Anna Tkaczyszyn-Żydek
(główny księgowy)

2020-12-31

(rok, miesiąc, dzień)

DYREKTOR
BIEŻĄCYCH
w Ustrzykach

P. Germański
mgr Paweł Germański
(kierownik jednostki)

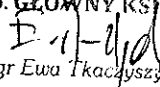
SJO BeSTia

C39EC2A62F0D6BDA

Strona 2 z 4

B.IV Rozliczenia międzyokresowe	0,00	0,00			
Suma aktywów	3 847 393,98	3 696 854,78	Suma pasywów	3 847 393,98	3 696 854,78

p.o. GŁÓWNY KSIĘGOWY


mgr Ewa Tkaczyszyn-Żydek

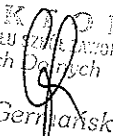
Ewa Anna Tkaczyszyn-Żydek
(główny księgowy)

SJO BeSTia

2020-12-31


(rok, miesiąc, dzień)

C39EC2A62F0D6BDA

DYREKTOR
BIESZCZADZKIEGO ZESPOŁU ZWIĄZKOWYCH
w Ustrzykach Dolnych

mgr Paweł Germański

Paweł Jacek Germański
(kierownik jednostki)

p.o. GŁÓWNY KSIĘGOWY


mgr Ewa Tkaczyszyn-Żydek

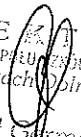
Ewa Anna Tkaczyszyn-Żydek
(główny księgowy)

SJO BeSTia

2020-12-31

(rok, miesiąc, dzień)

C39EC2A62F0D6BDA

DYREKTOR
BIESZCZADZKIEGO ZESPÓŁU PRACZYŃ ZAWODOWYCH
w Ustrzykach Dolnych

mgr Paweł Germański

Paweł Jacek Germański
(kierownik jednostki)

Nazwa i adres jednostki sprawozdawczej Bieszczadzki Zespół Szkół Zawodowych ul.Przemysłowa 16 38-700 Ustrzyki Dolne	Rachunek zysków i strat jednostki (wariant porównawczy) sporządzony na dzień 31-12-2020 r.	Adresat: Zarząd Powiatu w Ustrzykach Dolnych	
Numer identyfikacyjny REGON 371180581		Wysłać bez pisma przewodniego 6D19FF490861D5BB 	
		Stan na koniec roku poprzedniego	Stan na koniec roku bieżącego
A. Przychody netto z podstawowej działalności operacyjnej	6 041,92	1 891,25	
A.I. Przychody netto ze sprzedaży produktów	0,00	0,00	
A.II. Zmiana stanu produktów (zwiększenie - wartość dodatnia, zmniejszenie - wartość ujemna)	0,00	0,00	
A.III. Koszt wytworzenia produktów na własne potrzeby jednostki	0,00	0,00	
A.IV. Przychody netto ze sprzedaży towarów i materiałów	0,00	0,00	
A.V. Dotacje na finansowanie działalności podstawowej	0,00	0,00	
A.VI. Przychody z tytułu dochodów budżetowych	6 041,92	1 891,25	
B. Koszty działalności operacyjnej	3 628 990,85	3 210 363,90	
B.I. Amortyzacja	152 788,34	148 431,18	
B.II. Zużycie materiałów i energii	659 701,75	129 097,34	
B.III. Usługi obce	237 029,04	97 658,98	
B.IV. Podatki i opłaty	918,00	1 247,76	
B.V. Wynagrodzenia	2 001 648,23	2 276 242,49	
B.VI. Ubezpieczenia społeczne i inne świadczenia dla pracowników	492 898,00	468 626,79	
B.VII. Pozostałe koszty rodzajowe	84 007,49	89 059,36	
B.VIII. Wartość sprzedanych towarów i materiałów	0,00	0,00	
B.IX. Inne świadczenia finansowane z budżetu	0,00	0,00	
B.X. Pozostałe obciążenia	0,00	0,00	
C. Zysk (strata) z działalności podstawowej (A - B)	-3 622 948,93	-3 208 472,65	
D. Pozostałe przychody operacyjne	0,00	1 920,93	
D.I. Zysk ze zbycia niefinansowych aktywów trwałych	0,00	0,00	
D.II. Dotacje	0,00	0,00	
D.III. Inne przychody operacyjne	0,00	1 920,93	
E. Pozostałe koszty operacyjne	0,00	0,06	

Ewa Anna Tkaczyszyn-Żydek

2020-12-31

Paweł Jacek Germański

główny księgowy
p.o. GŁÓWNY KSIĘGOWY

rok, miesiąc, dzień

kierownik jednostki

SJO BeSTia

E. A. Żydek
mgr Ewa Tkaczyszyn-Żydek

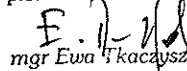
6D19FF490861D5BB

BIESZCZADZKIEGO ZESPÓŁU SZKÓŁ ZAWODOWYCH
w Ustrzykach Dolnych

Kopia z dokumentu podpisanego elektronicznie wygenerowana dnia 2021.03.30 mgr Paweł Germański

E.I.	Koszty inwestycji finansowanych ze środków własnych samorządowych zakładów budżetowych i dochodów jednostek budżetowych gromadzonych na wydzielonym rachunku	0,00	0,00
E.II.	Pozostałe koszty operacyjne	0,00	0,06
F.	Zysk (strata) z działalności operacyjnej (C + D - E)	-3 622 948,93	-3 206 551,78
G.	Przychody finansowe	0,00	0,00
G.I.	Dywidendy i udziały w zyskach	0,00	0,00
G.II.	Odsetki	0,00	0,00
G.III.	Inne	0,00	0,00
H.	Koszty finansowe	0,00	0,00
H.I.	Odsetki	0,00	0,00
H.II.	Inne	0,00	0,00
I.	Zysk (strata) brutto (F+G-H)	-3 622 948,93	-3 206 551,78
J.	Podatek dochodowy	0,00	0,00
K.	Pozostałe obowiązkowe zmniejszenia zysku (zwiększenia straty)	0,00	0,00
L.	Zysk (strata) netto (I-J-K)	-3 622 948,93	-3 206 551,78

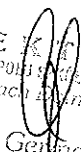
p.o. GŁÓWNY KSIĘGOWY


mgr Ewa Tkaczyszyn-Żydek

Ewa Anna Tkaczyszyn-Żydek
główny księgowy

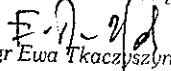
2020-12-31

rok, miesiąc, dzień

DYREKTOR
BIESZCZADZKIEGO ZESPÓŁU SPÓŁNIE WŁASZCZONYCH
w Ustrzykach Górnych

mgr Paweł Germański

Paweł Jacek Germański
kierownik jednostki

p.o. GŁÓWNY KSIĘGOWY



mgr Ewa Tkaczyszyn-Żydek

Ewa Anna Tkaczyszyn-Żydek
główny księgowy

2020-12-31

rok, miesiąc, dzień

DYREKTOR
BIESZCZADZKIEGO ZESPÓŁU PRACOWNIÓW ZAWODOWYCH
w Ustrzykach Górnych


mgr Paweł Germański

Paweł Jacek Germański
kierownik jednostki

Nazwa i adres jednostki sprawozdawczej Bieszczadzki Zespół Szkół Zawodowych ul.Przemysłowa 16 38-700 Ustrzyki Dolne Numer identyfikacyjny REGON 371180581		Zestawienie zmian w funduszu jednostki sporządzone na dzień 31-12-2020 r.		Adresat: Zarząd Powiatu w Ustrzykach Dolnych Wysłać bez pisma przewodniego A1042EEA4748548D 	
				Stan na koniec roku poprzedniego	Stan na koniec roku bieżącego
I. Fundusz jednostki na początek okresu (BO)				6 437 850,09	7 202 564,27
I.1. Zwiększenie funduszu (z tytułu)				3 561 485,50	3 002 967,99
I.1.1. Zysk bilansowy za rok ubiegły				0,00	0,00
I.1.2. Zrealizowane wydatki budżetowe				3 561 485,50	3 002 967,99
I.1.3. Zrealizowane płatności ze środków europejskich				0,00	0,00
I.1.4. Środki na inwestycje				0,00	0,00
I.1.5. Aktualizacja wyceny środków trwałych				0,00	0,00
I.1.6. Nieodpłatnie otrzymane środki trwałe i środki trwałe w budowie oraz wartości niematerialne i prawne				0,00	0,00
I.1.7. Aktywa przejęte od zlikwidowanych lub połączonych jednostek				0,00	0,00
I.1.8. Aktywa otrzymane w ramach centralnego zaopatrzenia				0,00	0,00
I.1.9. Pozostałe odpisy z wyniku finansowego za rok bieżący				0,00	0,00
I.1.10. Inne zwiększenia				0,00	0,00
I.2. Zmniejszenia funduszu jednostki (z tytułu)				2 796 771,32	3 628 927,57
I.2.1. Strata za rok ubiegły				2 790 729,40	3 622 948,93
I.2.2. Zrealizowane dochody budżetowe				6 041,92	5 978,64
I.2.3. Rozliczenie wyniku finansowego i środków obrotowych za rok ubiegły				0,00	0,00
I.2.4. Dotacje i środki na inwestycje				0,00	0,00
I.2.5. Aktualizacja środków trwałych				0,00	0,00
I.2.6. Wartość sprzedanych i nieodpłatnie przekazanych środków trwałych i środków trwałych w budowie oraz wartości niematerialnych i prawnych				0,00	0,00
I.2.7. Pasywa przejęte od zlikwidowanych lub połączonych jednostek				0,00	0,00
I.2.8. Aktywa przekazane w ramach centralnego zaopatrzenia				0,00	0,00
I.2.9. Inne zmniejszenia				0,00	0,00
II. Fundusz jednostki na koniec okresu (BZ)				7 202 564,27	6 576 604,69

Ewa Anna Tkaczyszyn-Żydek

główny księgowy
p.o. GŁÓWNY KSIĘGOWY


mgr Ewa Tkaczyszyn-Żydek


2020-12-31

rok, miesiąc, dzień

A1042EEA4748548D

Paweł Jacek Germański

kierownik jednostki


DYREKTOR
BIESZCZADZKIEGO ZESPÓŁU SZKÓŁ ZAWODOWYCH
w Ustrzykach Dolnych

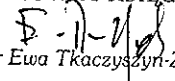
mgr Paweł Germański

SJO BeSTia

Strona 1 z 3

III.	Wynik finansowy netto za rok bieżący (+,-)	-3 622 948,93	-3 206 551,78
III.1.	zysk netto (+)	0,00	0,00
III.2.	strata netto (-)	-3 622 948,93	-3 206 551,78
III.3.	nadwyżka środków obrotowych	0,00	0,00
IV.	Fundusz (II+,-III)	3 579 615,34	3 370 052,91

p.o. GŁÓWNY KSIĘGOWY

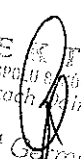

mgr Ewa Tkaczyszyn-Żydek

Ewa Anna Tkaczyszyn-Żydek
główny księgowy

2020-12-31

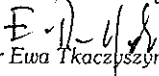
rok, miesiąc, dzień

DYREKTOR
BIESZCZADZKIEGO ZESPÓŁU SĄDÓW ZARZĄDOWYCH
w Ustrzykach Górnych


mgr Paweł Germański

Paweł Jacek Germański
kierownik jednostki

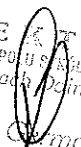
p.o. GŁÓWNY KSIĘGOWY


mgr Ewa Tkaczyszyn-Żydek

Ewa Anna Tkaczyszyn-Żydek
główny księgowy

2020-12-31

rok, miesiąc, dzień

DYREKTOR
BIESZCZADZKIEGO ZESPÓŁU PRACOWNIKÓW
w Ustrzykach Dolnych


Paweł Jacek Germański
kierownik jednostki

BIESZCZADZKI ZESPÓŁ SZKÓŁ ZAWODOWYCH
38-700 Ustrzyki Dolne, ul. Przemysłowa 15
NIP 689194246
REGON 371180581

INFORMACJA DODATKOWA

Załącznik nr 1

do bilansu na dzień 31.12.2020r

INFORMACJA DODATKOWA

I. WPROWADZENIE DO SPRAWOZDANIA FINANSOWEGO

1.1 Nazwa jednostki Bieszczadzki Zespół Szkół Zawodowych w Ustrzykach Dolnych

1.2 Siedziba jednostki Ustrzyki Dolne, ul. Przemysłowa 15

1.3 Adres jednostki Ustrzyki Dolne, ul. Przemysłowa 15

1.4 Podstawowy przedmiot działalności

działalność edukacyjna

2. Wskazanie okresu objętego sprawozdaniem 01.01.2020r.-31.12.2020r.

3. Wskazanie, że sprawozdanie zawiera dane łączne *

* Zapis : "Sprawozdanie finansowe obejmuje łączne dane dotyczące jednostki i wchodzących w jej skład (podać liczbę) jednostek budżetowych i zakładów budżetowych".
W przypadku obowiązku sporządzenia łącznego sprawozdania finansowego, należy przestrzegać zasad określonych w art. 51 ustawy o rachunkowości. Pozytywnie pomija się, jeśli jednostka budżetowa nie sporządza łącznego sprawozdania.

4. Omówienie przyjętych zasad (polityki rachunkowości), w tym metod wyceny aktywów i pasywów. W punkcie tym nie wpisujemy wszystkich zapisów polityki rachunkowości obowiązujących w jednostce budżetowej i które są obligatoryjne i zgodne z zapisami ustawy o rachunkowości lecz takie zapisy, które jednostka może zastosować bo ustawa o rachunkowości daje jej możliwość wyboru.

- a) dokonywania odpisów amortyzacyjnych lub umorzeniowych środków trwałych i wartości niematerialnych i prawnych,
- b) wyceny nieruchomości oraz wartości niematerialnych i prawnych zaliczanych do inwestycji, a także aktywów finansowych,
- c) prowadzenia ewidencji szczegółowej rzeczowych składników aktywów obrotowych oraz ich wyceny na dzień bilansowy,
- d) dokonywania odpisów aktualizujących wartość aktywów,
- e) metod wyceny zapasów i środków pieniężnych,
- h) kwalifikacji umów leasingu,
- j) ustalania wyniku finansowego (kalkulacyjny lub porównawczy).

Wyceny aktywów i pasywów dokonuje się nie rzadziej niż na dzień bilansowy zgodnie z zasadami określonymi w ustawie o rachunkowości, z uwzględnieniem szczególnych zasad określonych w rozporządzeniu, a w szczególności:

1) należyłości i zobowiązania oraz inne składniki aktywów i pasywów wyrażone w walucie obcej wycenia się nie później niż na koniec kwartalu, według średniego kursu walut.

2) środki trwałe wycenia się w przypadku zakupu według ceny nabycia lub ceny zakupu, kosztu wytworzenia w przypadku wytworzenia środka trwałego we własnym zakresie, a przyjmowane nieodpłatnie lub w drodze darowizny według wartości określonej w dokumentacji

przekazania, a jeżeli nie jest to możliwe to według ceny sprzedaży netto takiego samego lub podobnego przedmiotu (wartość godziwa). Środki trwałe ujawnione w czasie inwentaryzacji wprowadza się do ewidencji w wartości wynikającej z posiadanych dokumentów, a gdy ich brak na podstawie ekspertyzy uwzględniającej ich aktualną wartość rynkową i dotychczasowe zużycie. Wartość początkowa środków trwałych i dotychczas dokonane odpisy umorzeniowe podlegają aktualizacji wyceny zgodnie z zasadami określonymi w odrębnych przepisach, a wyniki aktualizacji są odnoszone na fundusz jednostki. Na dzień bilansowy środki trwałe wycenia się w wartości netto to jest z uwzględnieniem odpisów umorzeniowych na dzień bilansowy.

1) kapitał i fundusze wycenia się w wartości nominalnej.

2) wyrażone w walutach obcych operacje gospodarcze ujmują się w księgach rachunkowych na dzień ich przeprowadzenia odpowiednio po kursie:

a) faktycznie zastosowanym w tym dniu, wynikającym z charakteru operacji w przypadku sprzedaży lub kupna walut oraz zapłaty należności lub zobowiązań;

b) średnim ogłoszonym dla danej waluty przez Narodowy Bank Polski z dnia poprzedzającego ten dzień – w przypadku zapłaty należności lub zobowiązań, jeżeli nie jest zasadne zastosowanie kursu, o którym mowa w pkt 1, a także w przypadku pozostałych operacji;

3) odpisy aktualizacyjne wartości należności są dokonywane nie później niż na dzień bilansowy;

4) należności i zobowiązania wycenia się na dzień bilansowy w kwocie wymaganej zapłaty (jest to kwota należności podstawowej wraz z odsetkami na dzień bilansowy);

5) środki pieniężne na rachunkach bankowych wycenia się według ich wartości nominalnej;

6) zbiory biblioteczne wycenia się:

a) pochodzące z zakupu według cen nabycia łącznie z VAT,

b) otrzymane w formie darowizny lub z ujawnionej nadwyżki według wyceny komisyjnej szacującej ich aktualną wartość.

7) Wartości niematerialne i prawne wycenia się na dzień bilansowy w wartości początkowej pomniejszonej o odpisy amortyzacyjne, a także o odpisy z tytułu trwałej utraty wartości (w przypadku przeznaczenia do likwidacji, wycofania z użytkowania lub innych przyczyn powodujących trwałą utratę wartości aktywów niematerialnych i prawnych). Odpisu aktualizującego dokonuje się w ciężar pozostałych kosztów operacyjnych. (Ma 020/MN 761). Pochodzące z darowizny wartości niematerialne i prawne wycenia się w wartości początkowej, którą stanowi wartość rynkowa z dnia nabycia (lub określona w umowie darowizny), ujawnione w toku inwentaryzacji według wartości wynikającej z dokumentów, w przypadku ich braku, według wyceny eksperta, nieodpłatnie otrzymane od innej jednostki budżetowej według wartości określonej w dokumencie przekazania (dotychczasowa wartość początkowa i dotychczasowe umorzenie).

Zarządzeniem nr 8/2018 Dyrektora Bieszczadzkiego Zespołu Szkół Zawodowych w Ustrzykach Dolnych z dnia 03 września 2018 r. w Bieszczadzkim Zespole Szkół Zawodowych wprowadzony został Zakładowy Plan Kont, w którym przyjęte zostały następujące metody wyceny majątku:

1. Środki trwałe o wartości do 10 000 zł umarżane są jednorazowo w momencie wydania do użytkowania. Pozostałe środki trwałe amortyzowane metodą liniową przy zastosowaniu stawek określonych w ustawie o podatku dochodowym od osób prawnych.

2. Ustalono prowadzenie ewidencji wyłączenie ilościowej dla środków trwałych o niskiej wartości początkowej, których cena nie przekracza 500 zł. Wg ustalonego katalogu rzeczowego

5. Inne informacje (podaje się inne informacje mające istotny wpływ na sporządzone sprawozdanie finansowe)

BRAK

II. DODATKOWE INFORMACJE I OBJAŚNIENIA

Do „Wprowadzenia do sprawozdania finansowego” każda jednostka wypełnia wszystkie załączone tabele. Jeśli któraś z pozycji w załączonych tabelach nie występuje w jednostce, należy dołączyć wypełnioną tabelę ze stanami zerowymi. Tabele zostały opracowane na podstawie obowiązującego załącznika Nr 12 rozporządzenia do sprawozdania finansowego dla jednostki budżetowej lub zakładu budżetowego.

1.1. Szczegółowy zakres zmian wartości grup rodzajowych środków trwałych, wartości niematerialnych i prawnych oraz zmian dotychczasowej amortyzacji lub umorzenia.

Tabela Nr 1

Szczegółowy zakres zmian wartości grup rodzajowych środków trwałych, wartości niematerialnych i prawnych, zawierający stan tych aktywów na początek roku obrotowego, zwiększenia i zmniejszenia z tytułu: aktualizacji wartości, nabycia, rozchodu, przemieszczenia wewnętrznego oraz stan końcowy na dzień 31 grudnia 2020 roku.

Nazwa grupy rodzajowej składnika aktywów według układu w bilansie	Wartość początkowa (brutto) – stan na początek roku obrotowego	Zwiększenie wartości początkowej			Ogółem zwiększenie wartości początkowej (3 + 4 + 5)	Zmniejszenie wartości początkowej			Ogółem zmniejszenia wartości początkowej (7 + 8 + 9)	Wartość początkowa – stan na koniec roku obrotowego (2 + 6 – 10)
		nabycie	aktualizacja	przemieszczenia wśw.		Zbycie	likwidacja	inne		
1	2	3	4	5	6	7	8	9	10	11
1. Wartości niematerialne i prawne	47 087,57	BRAK	BRAK	BRAK	BRAK	BRAK	BRAK	BRAK	BRAK	47 087,57
2. Razem środki trwałe	6 964 206,38	BRAK	BRAK	BRAK	BRAK	BRAK	BRAK	BRAK	BRAK	6 966 811,90
2.1. Grunty (gr. 0 KŚT)	117 378,48	BRAK	BRAK	BRAK	BRAK	BRAK	BRAK	BRAK	BRAK	117 378,48
2.1.1. Grunty stanowiące własność JST, przekazane w użytkowanie wieczyste innym podmiotom	BRAK	BRAK	BRAK	BRAK	BRAK	BRAK	BRAK	BRAK	BRAK	BRAK
2.2. Budynki, lokale i obiekty inżynierii lądowej i wodnej (gr. 1-2 KŚT)	5 480 376,82	BRAK	BRAK	BRAK	BRAK	BRAK	BRAK	1 575,12	1 575,12	5 478 801,70
2.3. Urządzenia techniczne i maszyny (gr. 3-6 KŚT)	38 663,00	BRAK	BRAK	BRAK	BRAK	BRAK	BRAK	BRAK	BRAK	38 663,00
2.4. Środki transportu (gr. 7 KŚT)	BRAK	BRAK	BRAK	BRAK	BRAK	BRAK	BRAK	BRAK	BRAK	BRAK
2.5. Inne środki trwałe (gr. 8 KŚT)	1 327 788,08	4 180,68	BRAK	BRAK	4 180,68	BRAK	BRAK	BRAK	BRAK	1 331 968,72
Razem wyszczególnione składniki aktywów (1+2):	7 011 293,95	4180,68	BRAK	BRAK	4 180,68	BRAK	BRAK	1 575,12	1 575,12	7 013 899,47

Tabela Nr 2 Zmiana stanu umorzenia/mortyzacji środków trwałych oraz wartości niematerialnych i prawnych

Nazwa grupy rodzajowej składnika aktywów według układu w bilansie	1	Umorzenie – stan na początek roku obrotowego	Zwiększenia w ciągu roku obrotowego			6	7	Umorzenie – stan na koniec roku obrotowego (2+6-7)
			3	4	5			
1. Wartości niematerialne i prawne	47 087,57		BRAK	BRAK	BRAK	BRAK	BRAK	47 087,57
2. Razem środki trwałe	3 173 586,65		BRAK	149 615,89	BRAK	149 615,89	1 575,12	3 321 627,42
2.1. Grunty (gr. 0 KŚT)			BRAK	BRAK	BRAK	BRAK	BRAK	BRAK
2.1.1. Grunty stanowiące własność JST, przekazane w użytkowanie wieczyste innym podmiotom			BRAK	BRAK	BRAK	BRAK	BRAK	BRAK
2.2. Budynki, lokale i obiekty inżynierii lądowej i wodnej (gr. 1-2 KŚT)	1 835 385,87		BRAK	140 012,04	BRAK	140 012,04	BRAK	1 975 397,91
2.3. Urządzenia techniczne i maszyny (gr. 3-6 KŚT)	12 044,96		BRAK	3 908,94	BRAK	3 908,94	BRAK	15 953,90
2.4. Środki transportu (gr. 7 KŚT)		BRAK	BRAK	BRAK	BRAK	BRAK	BRAK	BRAK
2.5. Inne środki trwałe (gr. 8 KŚT)	1 326 155,82		BRAK	5 694,91	BRAK	5 694,91	1 575,12	1 330 275,61
Razem wyszczególnione składniki aktywów (1+2)	3 220 674,22		BRAK	149 615,89	BRAK	149 615,89	1 575,12	3 368 714,99

1.2. Aktualna wartość rynkowa środków trwałych, w tym dóbr kultury

Tabela Nr 3 Aktualna wartość rynkowa środków trwałych, w tym dóbr kultury (o ile jednostka dysponuje takimi informacjami)

Grupa środków trwałych (wg KŚT)	1	Wartość rynkowa (brutto) – stan na koniec roku obrotowego	Uwagi
1. Grunty (gr. 0 KŚT)	-	BRAK DANYCH	
2. Budynki, lokale i obiekty inżynierii lądowej i wodnej (gr. 1-2 KŚT)	-	BRAK DANYCH	
3. Urządzenia techniczne i maszyny (gr. 3-6 KŚT)	-	BRAK DANYCH	
4. Środki transportu (gr. 7 KŚT)	-	BRAK DANYCH	
5. Inne środki trwałe (gr. 8 KŚT)	-	BRAK DANYCH	
Razem			

1.3. Kwotę dokonanych w trakcie roku obrotowego odpisów aktualizujących wartość aktywów trwałych odrębnie dla długoterminowych aktywów niefinansowych oraz długoterminowych aktywów finansowych

Tabela Nr 4

Wyszczególnienie	Stan na początek roku obrotowego	Zmiany stanu odpisów w ciągu roku obrotowego zwiększenia	zmniejszenia	Stan na koniec roku obrotowego
Wartości niematerialne i prawne	BRAK	BRAK	BRAK	BRAK
Środki trwałe	BRAK	BRAK	BRAK	BRAK
Środki trwałe w budowie	BRAK	BRAK	BRAK	BRAK
Zaliczki na środki trwałe w budowie (inwestycje)	BRAK	BRAK	BRAK	BRAK
Długoterminowe aktywa finansowe, w tym:	BRAK	BRAK	BRAK	BRAK
- akcje i udziały	BRAK	BRAK	BRAK	BRAK
...				
Razem	BRAK	BRAK	BRAK	BRAK

1.4. Wartość gruntów użytkowanych wieczysto

Tabela Nr 5

Wyszczególnienie	Stan na koniec roku obrotowego
Powierzchnia (w m ²)	15 129,00
Wartość (w zł)	BRAK

1.5. Wartość nieamortyzowanych lub nieumarzanych przez jednostkę środków trwałych, używanych na podstawie umów najmu, dzierżawy i innych umów, w tym z tytułu umów leasingu

Tabela Nr 6

Wyszczególnienie	Stan na początek roku obrotowego	Zmiany stanu w ciągu roku obrotowego		Stan na koniec roku obrotowego
		zwiększenia	zmniejszenia	
Grunty, w tym:	BRAK	BRAK	BRAK	BRAK
-z tytułu umów dzierżawy	BRAK	BRAK	BRAK	BRAK
Budynki, lokale oraz obiekty inżynierii lądowej i wodnej, w tym:	BRAK	BRAK	BRAK	BRAK
-z tytułu umów dzierżawy	BRAK	BRAK	BRAK	BRAK
Urządzenia techniczne i maszyny, w tym:	BRAK	BRAK	BRAK	BRAK
-z tytułu umów leasingu	BRAK	BRAK	BRAK	BRAK
Środki transportu, w tym z tytułu:	BRAK	BRAK	BRAK	BRAK
-z tytułu umów leasingu	BRAK	BRAK	BRAK	BRAK
Inne środki trwałe, w tym:	BRAK	BRAK	BRAK	BRAK
-z tytułu umów leasingu	BRAK	BRAK	BRAK	BRAK
Razem	BRAK	BRAK	BRAK	BRAK

1.6. Liczbę oraz wartość posiadanych papierów wartościowych, w tym akcji i udziałów oraz dłużnych papierów wartościowych

Tabela Nr 7

Wyszczególnienie	Stan na koniec roku obrotowego	
	Łączna liczba	Wartość bilansowa
Akcje	BRAK	BRAK
Udziały	BRAK	BRAK
Dłużne papiery wartościowe	BRAK	BRAK
Inne papiery wartościowe	BRAK	BRAK
Razem	BRAK	BRAK

1.7. Dane o odpisach aktualizujących wartość należności, ze wskazaniem stanu na początek roku obrotowego, zwiększeniach, wykorzystaniu, rozwiązaniu i stanie na koniec roku obrotowego, z uwzględnieniem należności finansowych jednostek samorządu terytorialnego (stan pożyczek zagrożonych).

Tabela Nr 8

Grupa należności (wg pozycji bilansowych)	Stan na początek roku obrotowego	Zmiany stanu w ciągu roku obrotowego			Stan na koniec roku obrotowego (2 + 3 - 4 - 5)
		Zwiększenia	Wykorzystanie	Rozwiązanie	
1	2	3	4	5	6
Należności długoterminowe (A.III.)	BRAK	BRAK	BRAK	BRAK	BRAK
Należności krótkoterminowe (B.II.), w tym:	BRAK	BRAK	BRAK	BRAK	BRAK
- należności z tytułu dostawy i usług (B.II.1)	BRAK	BRAK	BRAK	BRAK	BRAK
- pozostałe należności (B.II.4)	BRAK	BRAK	BRAK	BRAK	BRAK
Razem	BRAK	BRAK	BRAK	BRAK	BRAK

Tabela Nr 9

Grupa należności (wg pozycji bilansu z wykonania budżetu JST)	Stan na początek roku obrotowego	Zmiany stanu w ciągu roku obrotowego			Stan na koniec roku obrotowego (2 + 3 - 4 - 5)
		Zwiększenia	Wykorzystanie	Rozwiązanie	
1	2	3	4	5	6
Należności finansowe JST (stan pożyczek zagrożonych)	BRAK	BRAK	BRAK	BRAK	BRAK

1.8. Dane o stanie rezerw według celu ich utworzenia na początek roku obrotowego, zwiększeniach, wykorzystaniu, rozwiązaniu i stanie końcowym

Tabela Nr 10

Tytuł utworzenia rezerwy	Stan na początek roku obrotowego	Zmiany stanu w ciągu roku obrotowego			Stan na koniec roku obrotowego (2 + 3 - 4 - 5)	
		Zwiększenia	Wykorzystanie	Rozwiązanie		
	1	2	3	4	5	6
Rezerwy na toczące się postępowanie sądowe w sprawie	BRAK	BRAK	BRAK	BRAK	BRAK	BRAK
Rezerwy na	BRAK	BRAK	BRAK	BRAK	BRAK	BRAK
Rezerwy na	BRAK	BRAK	BRAK	BRAK	BRAK	BRAK
Rezerwy na	BRAK	BRAK	BRAK	BRAK	BRAK	BRAK
Razem	BRAK	BRAK	BRAK	BRAK	BRAK	BRAK

1.9. Podział zobowiązań długoterminowych według pozycji bilansu o pozostałym od dnia bilansowego, przewidzianym umową lub wynikającym z innego tytułu prawnego, okresie spłaty:

- a) powyżej 1 roku do 3 lat
- b) powyżej 3 do 5 lat
- c) powyżej 5 lat

Tabela Nr 11

Tytuł utworzenia rezerwy	Zobowiązania długoterminowe o pozostałym od dnia bilansowego okresie spłaty				Razem
	powyżej 1 roku do 3 lat	powyżej 3 roku do 5 lat	powyżej 5 lat		
Kredyty i pożyczki	BRAK	BRAK	BRAK	BRAK	BRAK
Emisja obligacji	BRAK	BRAK	BRAK	BRAK	BRAK
Inne zobowiązania finansowe	BRAK	BRAK	BRAK	BRAK	BRAK
Pozostałe zobowiązania długoterminowe	BRAK	BRAK	BRAK	BRAK	BRAK
Razem	BRAK	BRAK	BRAK	BRAK	BRAK

1.10. Kwotę zobowiązań w sytuacji gdy jednostka kwalifikuje umowy leasingu zgodnie z przepisami podatkowymi (leasing operacyjny), a według przepisów o rachunkowości byłby to leasing finansowy lub zwrotny z podziałem na kwotę zobowiązań z tytułu leasingu finansowego lub leasingu zwrotnego

Tabela Nr 12

Wyszczególnienie	Kwota zobowiązania wg stanu na koniec
Umowy leasingu kwalifikowane przez jednostkę, zgodnie z przepisami podatkowymi (leasing operacyjny), a według przepisów o rachunkowości byłby to leasing finansowy	BRAK
Umowy leasingu kwalifikowane przez jednostkę, zgodnie z przepisami podatkowymi (leasing operacyjny), a według przepisów o rachunkowości byłby to leasing zwrotny	BRAK

1.11. Łączną kwotę zobowiązań zabezpieczonych na majątku jednostki ze wskazaniem charakteru i formy tych zabezpieczeń

Tabela Nr 13

Rodzaj zabezpieczenia	Kwota zobowiązania	Kwota zabezpieczenia	w tym: na aktywach trwałych
Hipoteka	BRAK	BRAK	BRAK
Zastawa	BRAK	BRAK	BRAK
Weksle, w tym:	BRAK	BRAK	BRAK
- in blanco	BRAK	BRAK	BRAK
Razem	BRAK	BRAK	BRAK

1.12. łączną kwotę zobowiązań warunkowych, w tym również udzielonych przez jednostkę gwarancji i poręczeń, także wekslowych, niewykazanych w bilansie; ze wskazaniem zobowiązań zabezpieczonych na majątku jednostki oraz charakteru i formy tych zabezpieczeń

Tabela Nr 14

Rodzaj zobowiązania warunkowego	Kwota zobowiązania warunkowego	Forma i charakter zobowiązania warunkowego	Kwota zabezpieczenia
BRAK	BRAK	BRAK	BRAK
BRAK	BRAK	BRAK	BRAK
BRAK	BRAK	BRAK	BRAK
BRAK	BRAK	BRAK	BRAK
Razem	BRAK	BRAK	BRAK

1.13. Wykaz istotnych pozycji czynnych i biernych rozliczeń międzyokresowych, w tym kwotę czynnych rozliczeń międzyokresowych kosztów stanowiących różnicę między wartością otrzymanych finansowych składników aktywów a zobowiązaniem zapłaty za nie

Tabela Nr 15

Wyszczególnienie (z tytułu rozliczeń międzyokresowych)	Stan na początek roku	Stan na koniec roku
Ubezpieczenia majątkowe	BRAK	BRAK
....	BRAK	BRAK
Razem czynne rozliczenia międzyokresowe	BRAK	BRAK
....	BRAK	BRAK
Razem biernie rozliczenia międzyokresowe	BRAK	BRAK
....	BRAK	BRAK
Razem	BRAK	BRAK

1.14. Wykaz otrzymanych przez jednostkę gwarancji i poręczeń niewykazanych w bilansie

Tabela Nr 16

Wyszczególnienie (rodzaju otrzymanych gwarancji i poręczeń)	Kwota otrzymanych gwarancji i poręczeń	Kwota warunkowych należności zabezpieczonych otrzymanymi gwarancjami i poręczeniami
BRAK	BRAK	BRAK
BRAK	BRAK	BRAK
Razem	BRAK	BRAK

1.15 Wykaz wypłaconych środków pieniężnych na świadczenia pracownicze

Tabela Nr 17

Wyszczególnienie (wypłacone środki pieniężne na świadczenia pracownicze)	Kwota
Nagrody jubileuszowe	45 251,19
Ekwiwalent za urlop	2 875,68
Odprawy emerytalne	56 559,06
Razem	104 685,93

1.16. Inne informacje

Tabela Nr 18

Wyszczególnienie	Kwota
Środki zgromadzone na rachunku VAT	BRAK
Inne należności:	BRAK
- korekta	BRAK

2.

2.1. Wysokość odpisów aktualizujących wartość zapasów

Tabela Nr 19

Wyszczególnienie	Kwota
Odpisy aktualizujące wartość zapasów	BRAK
- ...	BRAK

2.2. Koszt wytworzenia środków trwałych w budowie, w tym odsetki oraz różnice kursowe, które powiększyły koszt wytworzenia środków trwałych w budowie w roku obrotowym

Tabela Nr 20

Wyszczególnienie	Kwota w roku obrotowym
Ogółem koszty wytworzenia środków trwałych w budowie, w tym:	BRAK
-odsetki	BRAK
- różnice kursowe	BRAK

2.3. Kwota i charakter poszczególnych pozycji przychodów lub kosztów o nadzwyczajnej wartości lub które wystąpiły incydentalnie

Tabela Nr 21

Wyszczególnienie	Kwota w roku obrotowym
Przychody występujące incydentalnie, w tym:	BRAK
1) losowe – pożar – odszkodowania	BRAK
2) pozostałe darowizna (spadek)	BRAK
Koszty występujące incydentalnie, w tym:	BRAK
1) losowe – pożar – wartość strat	BRAK
2) losowe – zalanía – wartość strat	BRAK

2.4. Informację o kwocie należności z tytułu podatków realizowanych przez organy podatkowe podległe ministrowi właściwemu do spraw finansów publicznych wykazywanych w sprawozdaniu z wykonania planu dochodów budżetowych – nie dotyczy

NIE DOTYCZY

2.5. Inne informacje

Tabela Nr 22

Wyszczególnienie	Stan na koniec roku
Istotne pozycje przychodów:	BRAK
---	BRAK
Istotne pozycje kosztów:	BRAK
---	BRAK

3. Inne informacje niż wymienione powyżej, jeżeli mogłyby w istotny sposób wpłynąć na ocenę sytuacji majątkowej i finansowej oraz wynik finansowy jednostki

Tabela Nr 23

Wyszczególnienie	Stan na koniec roku
Informacje o skutkach błędów z poprzednich lat	BRAK
---	BRAK
Informacje o skutkach zmiany polityki rachunkowości:	BRAK
---	BRAK
Informacje o zdarzeniach mających miejsce po dniu bilansowym:	BRAK
---	BRAK

Ewa Tkaczyszyn-Żydek

2021.03.29

Paweł Germański

(p.o. główny księgowy)

(rok, miesiąc, dzień)

(kierownik jednostki)

P.O. GŁÓWNY KSIĘGOWY
E. Żydek
mgr Ewa Tkaczyszyn-Żydek

DYREKTOR
BIESZCZAZKIEGO ZESPÓŁU SZKÓL ZAWODOWYCH
w Usztykach
mgr Paweł Germański